



Visite nuestro sitio web: www.sherwin-auto.com.br


Descripción del Producto:

Indicado para aplicación directa sobre superficies metálicas, con acción anticorrosiva. Producto Lead Free
El uso de este producto es exclusivo para profesionales debidamente entrenados.

Composición:

Resina Vinílica, Epóxi, cargas minerales, pigmentos orgánicos e inorgánicos, solventes aromáticos, estériles y alifáticos.

Catálisis y / o Dilución:



Producto listo para uso

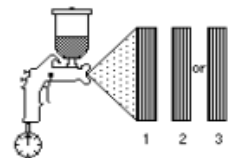
Aplicación:



Aplicar 2 a 3 pasadas con intervalos de 5 a 10 min entre pasadas.
Tipo de aguja/boquilla recomendada HVLP - 1,5 a 2,0 mm.
Ajuste la presión de aire entre 30 a 35 lbs/plg².
Espesor máximo de producto: 10 a 12 microns.

Aplicar sobre:

Acero al carbono, aluminio, galvanizado.



Secado:



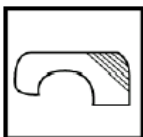
Al aire a 25°C:

Final: 20 minutos

En cabina a 60°C

Final: 5 a 10 minutos

Preparación de Superficie:



Desengrasar el área a pintar con Desengrasante 400. Lijar el área a ser repintada para quitar la pintura antigua o deteriorada (si es necesario).

Uso de EPP:



Lea las instrucciones en el reverso del envase.

Utilizar guantes de nitrilo y gafas de seguridad para manipular el producto.

Utilizar mascarilla con filtro contra vapores orgánicos y partículas al manipular / aplicar el producto.